

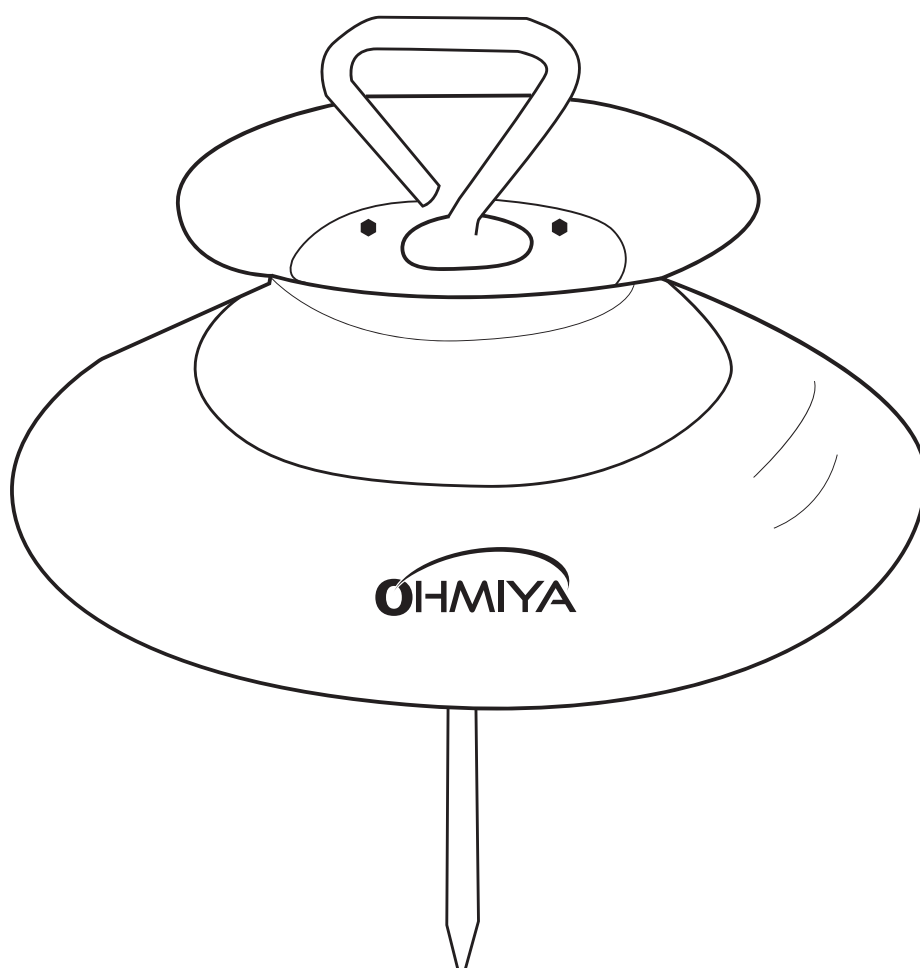
OHMIYA**ウルトラタフ アルミホースローラー 取扱説明書****型番：H-19**

本製品をお買い上げいただき、誠にありがとうございます。

本製品をご使用の際は、必ず本書をお読みいただきご理解の上ご使用ください。

また、お読みいただいた後もこの説明書は大切に保管してください。お買い上げ日または、商品到着後7日間以内に不具合が無いかをご確認くださいますようお願いいたします。

該当期間を過ぎた場合は、製品保証の対象外となる場合もございますので、あらかじめご了承ください。



Copyright ©2015-2018 OHMIYA Co.,Ltd. All Rights Reserved.
※本取扱説明書の無断転載・複製は禁じられています。

株式会社オーミヤ
〒578-0921 大阪府東大阪市水走3丁目5番10号
TEL 072-962-3661 / FAX 072-964-0227

< ご使用上の注意 > ご使用の前に必ずお読みください。



警告

死亡または重傷などを負う可能性が想定される内容を示しています。

本製品は農業用のホースローラーとして作られたものです。
決してそれ以外の用途には使用しないでください。



注意

傷害を負う可能性または物的損害のみが発生する可能性が想定される内容を示しています。


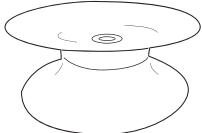
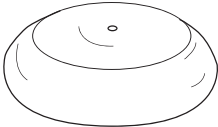

お子様の使用は非常に危険です。大人の監督の元でご使用ください。

鉄杭を人に向けることはお止めください。

製品は、平らな地面を選びホースローラーが水平になる場所で使用してください。


- ・使用後は汚れや水分を落として、完全に乾燥させてください。
- ・保管は直射日光を避け、湿気が少なく風通しの良い場所に保管してください。
- ・本製品を廃棄の際は、各地地方自治体の廃棄処分に従って廃棄してください。

部品表

	鉄杭
	ホースローラー上部
	ホースローラー下部
	カラー

組立方法

①鉄杭をホースローラー上部に差し込みます。



②次にカラー、ホースローラー下部の順に鉄杭を差し込みます。



③ホースローラー下部に付属の六角ボルトを、
工具を使い、確実に固定して完成です。

